

MetLife

Aylık Kurumsal Fon Bülteni

Nisan 2024



Yakın Dönem Beklentilerimiz - 1

Piyasa Değerlendirmesi - Nisan 2024

Nisan ayında ekonominin gidişatını gösteren öncü veriler, istihdam piyasası ve enflasyon verisi beklentilerden güçlü seyredince Fed faiz indirim beklentileri yıl sonuna ötelendi. Yıl sonuna kadar sadece bir faiz indirimi olacağına dair beklentinin kuvvetlenmesi de ay içerisinde fiyatlamlara yansdı. ABD 10 yıllık tahvil faizi %4,2 seviyesinden %4,7'ye kadar yükselirken, ay başında satıcıları seyreten hisse senedi piyasaları son hafta açıklanan finansalların etkisiyle toparlanma gösterdi. Toparlanmaya rağmen S&P 500 endeksi Nisan ayını %4,1 kayıpla kapattı. Dolar endeksi güçlenme eğilimini sürdürerek 106 seviyesinin üzerine yükseldi. Ons altın ise faiz indirim beklentilerindeki bozulma ve tahvil faizlerindeki yükselişe rağmen ayın son haftasına kadar yükseliş hareketini sürdürdü. Nisan ayının son haftası 2,400 dolar üzerine yükselen ons altında geri çekilme hareketi başladı. Nisan ayında zayıf seyreden risk iştahının ardından Mayıs ayına Fed toplantısı ile başlangıç yapıldı. Fed, beklentilere paralel olarak politika faizini %5,25-%5,50 seviyesinde sabit tutarken faiz indiriminin zamanlamasının açıklanacak verilere bağlı olacağı çağırısı tekrarlandı. Açıklanacak ekonomik verilerle Fed faiz indirim beklentilerinin şekillenmesi Mayıs ayında da risk iştahı üzerinde etkili olmaya devam edecektir. Bu nedenle istihdam veri seti, enflasyon verisi ve ekonominin kondisyonunu gösteren öncü göstergeleri izlemeye devam edeceğiz.

Yurt içinin gündeminde ise TCMB'nin faiz kararı ve yönlendirmeleri yer aldı. TCMB, beklentilere paralel politika faizini değiştirmeyen sıkı duruşun sürdürüleceği mesajı yineleni. "Para politikasındaki kararlı duruş; yurt içi talepte dengelenme, Türk lirasında reel değerlenme ve enflasyon beklentilerinde düzelme vasıtası ile aylık enflasyonun ana eğilimini düşüşe geçecek ve dezenflasyon 2024 yılının ikinci yarısında tesis edilecektir." açıklaması yapıldı. Yerli ve yabancı kurumlar TL'nin reel olarak değerlendirileceği beklentisiyle Türk Lirası varlıklar için pozitif değerlendirmelerde bulunmaya devam eden erken USD/TRY yatay seyretti. Gram altın ise Nisan'da %2,5 değer kazandı. Borsa İstanbul'da BIST100 endeksi zirve tazelemeye devam ederek Nisan ayında %10'a yakın yükseliş kaydetti. TCMB'nin TL mevduatı destekleyecek adımlar atması ile mevduat faizleri %50'nin üzerinde seyretelemeye devam etti.

Uluslararası gelişmeler

ABD tarım dışı istihdam verisi Mart ayında 212 bin olan beklentinin üzerinde 303 bin artış gösterdi. Ortalama saatlik kazançlar beklentilere paralel aylık %0,3 arttı. İşsizlik verisi %3,9'da sabit kalması bekleniyorken %3,8'e geriledi. Açıklanan veriler iş gücü piyasasının beklenenden güçlü seyrettiğine işaret etti.

ABD TÜFE verisi Mart ayında aylık bazda %0,4 artarken yıllık bazda %3,2'den %3,5'e yükseldi. Beklenti %3,4'e yükseleceği yönündeydi. Çekirdek TÜFE yıllık bazda %3,8 seviyesinde sabit kaldı. Beklentilerden de güçlü gelen TÜFE verisi sonrası Fed faiz indirim beklentilerinde ötelenme takip edildi.

ABD sanayi üretimi Mart ayında beklentilere paralel aylık bazda %0,4 artarken, perakende satışlar verisi de tahminlerin üzerinde %0,7 yükseldi.

Fed'in enflasyon göstergesi olarak takip ettiği çekirdek kişisel tüketim harcamaları Mart ayında beklentilere paralel aylık %0,3 arttı. Yıllık bazda ise %2,8 seviyesinde sabit kaldı. Verinin %2,6 seviyesine gerilemesi bekleniyordu. Mart ayı verisi enflasyonun yavaşladığına ikna olmak için yeterli olmadı.

Yakın Dönem Beklentilerimiz - 2

ABD ekonomisi 2024 yılının ilk çeyreğinde yıllıklandırılmış olarak beklentilerin altında %1,6 büyüdü. 2022 ikinci çeyrekte kaydedilen daralmadan sonra en düşük büyüme verisi gerçekleşti. Çekirdek kişisel tüketim harcamaları %3,7 ile beklentilerin üzerinde seyretti. Zayıf bir büyüme verisine karşılık, güçlü enflasyon görünümü faiz indirim beklentilerinin ötelenmesine neden oldu. Bu yıl için bir adet faiz indirim beklentisi ön plana çıkmaya başladı.

ABD ISM imalat PMI Nisan ayında 49,2 seviyesine geriledi. İmalat PMI verisi 51,9 seviyesinden 50 seviyesine, hizmet PMI verisi de 51,7 seviyesinden 51,3 seviyesine geriledi. Öncü veriler büyümede yavaşlamaya işaret etti.

Fed, 1 Mayıs toplantısında beklentilere paralel politika faizini %5,25-%5,50 seviyesinde sabit tutarken faiz indiriminin zamanlaması açıklanacak verilere bağlı olacak çağrısını tekrarladı. Karar metninde iş gücü piyasası güçlü ve enflasyon hedeflerimizin üzerinde seyretmeye devam ediyor vurgusu yapıldı. Fed ayrıca, Haziran ayından itibaren bilanço küçültme hızını yavaşlatma kararı aldı.

Euro Bölgesi'nde yıllık TÜFE Mart ayında %2,6'dan %2,4'e geriledi. Nisan ayının öncü verisi enflasyonun %2,4 seviyesinde sabit kaldığını gösterdi.

IMF, dünya ekonomik görünüm raporunda 2024 yılı küresel büyüme tahminini 0,1 puan artırarak %3,2'ye yükseltti.

Ulusal Gelişmeler

Tüketici fiyat endeksi Mart ayında aylık bazda %3,16 ile ilk iki aya göre daha düşük artış kaydetti. Yıllık enflasyon %68,5 seviyesine yükseldi.

Sanayi üretimi Şubat ayında yıllık %11,5 arttı. Sanayi üretimi Şubat 2023'te deprem etkisiyle sert daralma kaydetmişti. Aylık bazda %3,2 ise artış yaşandı. Perakende satışlar verisi ise aylık %3,5 arttı.

Cari denge Şubat ayında 3,27 milyar dolar açık verdi. Böylece kümülatif cari açık 31,8 milyar dolara geriledi.

TCMB politika faizinde değişikliğe gitmeyerek %50 seviyesinde sabit tuttu. Karar metninde aylık enflasyonun ana eğilimi, devam eden zayıflamaya rağmen öngörülenden yüksek gerçekleştiği ifade edildi. Aylık enflasyonun ana eğiliminde belirgin ve kalıcı bir düşüş sağlanana ve enflasyon beklentileri öngörülen tahmin aralığına yakınsayana kadar sıkı para politikası duruşu sürdürülecek vurgusu yinelendi.

TCMB, Türk lirası mevduat payının artırılması ve kur korumalı mevduattan Türk lirası mevduata geçişin desteklenmesi amacıyla zorunlu karşılıklara uygulanan faiz oranlarını artırdı.

IMF Türkiye'nin büyümesini 2024 ve 2025 yılları için sırasıyla %3,1 ve %3,2 olarak tahmin etti. Aynı yıllar için TÜFE tahmini ise %45 ve %28,3 oldu. Dünya Bankası da Türkiye ekonomisinin bu yıl %3 ve gelecek yıl da %3,6 büyüyeceği öngörüsünde bulundu.

Kur korumalı mevduat hesaplarından çıkış süreci devam ediyor. 26 Nisan haftasında 8,4 milyar TL'lik daha çıkış yaşandı. Toplam büyüklük 2,2 trilyon TL'ye geriledi.

Bankacılık sektörünün net kârı Mart ayında aylık bazda %84 artışla 78,8 milyar TL'ye yükseldi. Mart ayı rakamlarıyla birlikte yılın ilk çeyreğinde net kâr 153,5 milyar TL'ye yükseldi ve geçen yılın aynı dönemine göre %43 artış kaydetti.

Türkiye genelinde konut satışları Mart ayında yıllık bazda %0,1 azalışla 105 bin 394 oldu. Bir önceki ay 93 bin 902 adet konut satışı gerçekleşmişti. Ocak-Mart döneminde ise k onut satışları %1,3 azalışla 279 bin 604 olarak gerçekleşti.

Yakın Dönem Beklentilerimiz - 3

Turizm gelirleri 2024 yılının ilk çeyreğinde geçen yılın aynı çeyreğine kıyasla %5,4 artarak 8,8 milyar dolara yükseldi. Yılın ilk çeyreğinde yabancı ziyaretçi sayısı ise %13,4 artışla 7 milyon kişi seviyesinde seyretti.

Fon yöneticilerinin kişisel görüşleri olarak hazırlanmıştır. Yatırım tavsiyesi veya danışmanlığı niteliğinde değildir. Deniz Portföy Yönetimi A.Ş. ve Denizbank A.Ş fonları yönetirken bu stratejileri temel almak zorunda değildir. Güvenilir olduğu düşünülen kaynaklardan derlenmiştir, kaynaklardaki hatalı veriler yazarı bağlamaz. Yorumlar yazarının kişisel görüşlerini yansıtır ve ilgili şirketlerin resmi görüşü yerine geçmez. Bu görüşler mali durumunuz ile risk ve getiri tercihlerinize uygun olmayabilir. Bu nedenle, sadece burada yer alan bilgilere dayanılarak yatırım kararı verilmesi beklentilerinize uygun sonuçlar doğurmayabilir.

© 2024 Deniz Portföy Yönetimi A.Ş.

Fonlarımız

Para Piyasası Fon (Risk: Düşük)

Hangi katılımcılara uygun?

Tasarruflarını korumak ve düzenli getiri elde etmek isteyen katılımcılar için uygundur. Riski yani oynaklığı (volatilité) en düşük fonumuzdur.

Fon Kodu	Fon Toplam Gider Kesintisi (Yıllık)	Fon İşletim Gider Kesintisi (Yıllık)	Fon Büyüklüğü ve Katılımcı Sayısı	Portföy Dağılımı
MHL	%1,09	%1,02	Fon Büyüklüğü 299.305.074TL Katılımcı Sayısı 27.116	<ul style="list-style-type: none"> Ters-Repo Devlet Tahvili Özel Sektör Tahvili Mevduat (TL) Diğer

Standart Fon (Risk: Orta)

Hangi katılımcılara uygun?

Ağırlıklı olarak kamu borçlanma araçlarından, %10'dan az olmamak üzere yerli hisse senetlerinden ve diğer yatırım araçlarından faiz, kâr payı, temettü ve sermaye kazancı elde etmek suretiyle reel bazda tatminkar getiri sağlamayı hedefleyen katılımcılara hitap eder.

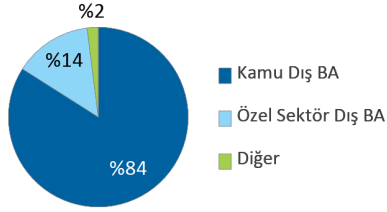
Fon Kodu	Fon Toplam Gider Kesintisi (Yıllık)	Fon İşletim Gider Kesintisi (Yıllık)	Fon Büyüklüğü ve Katılımcı Sayısı	Portföy Dağılımı
MHK	%1,91	%1,86	Fon Büyüklüğü 1.702.688.869TL Katılımcı Sayısı 154.551	<ul style="list-style-type: none"> Devlet Tahvili Hisse Senedi Mevduat (TL) Diğer

Fonlarımız

Döviz Fon (Risk: Orta)

Hangi katılımcılara uygun?

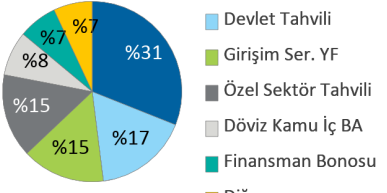
Fon, portföyünün en az %80'ini kamu kesimince ihraç edilen ve vadesine 5 yıldan az kalmış USD cinsinden eurobondlara (dış borçlanma araçları) yatırmak suretiyle yabancı para cinsinden gelir elde etmeyi amaçlamaktadır. Fon, genel ortalamada görece daha kısa vadeli eurobondları tercih etmek suretiyle eurobond kupür değerlerinin piyasa faiz hareketlerine duyarlılığını azaltarak USD/TRY performansına daha yüksek oranda korelasyon sağlamayı hedefler.

Fon Kodu	Fon Toplam Gider Kesintisi (Yıllık)	Fon İşletim Gider Kesintisi (Yıllık)	Fon Büyüklüğü ve Katılımcı Sayısı	Portföy Dağılımı
MHD	%1,91	%1,86	Fon Büyüklüğü 1.668.982.015TL Katılımcı Sayısı 65.922	 <ul style="list-style-type: none"> Kamu Dış BA Özel Sektör Dış BA Diğer

Dengeli Değişken Fon (Risk: Orta)

Hangi katılımcılara uygun?

Yatırım tercihini belirlemek yerine birikimlerin yatırıma ne şekilde yönlendirileceği konusunda kararı portföy yöneticisine bırakan ve piyasa koşullarına göre portföy yöneticisinin en uygun portföy dağılımını gerçekleştireceğini düşünen katılımcılara uygundur.

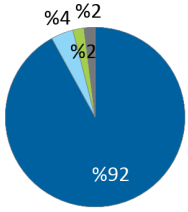
Fon Kodu	Fon Toplam Gider Kesintisi (Yıllık)	Fon İşletim Gider Kesintisi (Yıllık)	Fon Büyüklüğü ve Katılımcı Sayısı	Portföy Dağılımı
MHE	%2,28	%2,21	Fon Büyüklüğü 1.001.085.696TL Katılımcı Sayısı 58.005	 <ul style="list-style-type: none"> Hisse Senedi Devlet Tahvili Girişim Ser. YF Özel Sektör Tahvili Döviz Kamu İç BA Finansman Bonusu Diğer

Fonlarımız

Hisse Fon (Risk: Yüksek)

Hangi katılımcılara uygun?

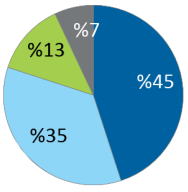
Katkı paylarının bir kısmını veya tamamını hisse senetlerine yatırarak sermaye kazancı ve temettü geliri elde etmek isteyen katılımcılara hitap eder. Uzun vadede yüksek getiri sağlamak için ara dönemlerde tasarruflarının değer kaybetme ihtimalini göze alabilen katılımcılar için uygundur. Bir başka deyişle agresif yatırım karakteri olan, hisse senetlerine ilgi duyan katılımcılar için emeklilik fon alternatifidir.

Fon Kodu	Fon Toplam Gider Kesintisi (Yıllık)	Fon İşletim Gider Kesintisi (Yıllık)	Fon Büyüklüğü ve Katılımcı Sayısı	Portföy Dağılımı
MHH	%2,28	%2,21	Fon Büyüklüğü 1.668.449.764TL Katılımcı Sayısı 48.662	 <ul style="list-style-type: none"> Hisse Senedi Ters-Repo YF Katılma Payı Girişim Ser. YF

Katkı Fon (Risk: Orta)

Hangi katılımcılara uygun?

Sadece devlet katkılarının değerlendirildiği bu fon, en az %50 oranında kamu borçlanma araçları, gelir ortaklığı senetleri, kira sertifikalarından, %30'dan az olmamak üzere yerli hisse senetlerinden ve borsa yatırım fonları katılma paylarından ve mevzuat kapsamında yatırım yapılabilecek diğer varlıklardan faiz, kâr payı, temettü ve sermaye kazancı elde ederek devlet katkılarında tatminkar getiri sağlamayı hedefler.

Fon Kodu	Fon Toplam Gider Kesintisi (Yıllık)	Fon İşletim Gider Kesintisi (Yıllık)	Fon Büyüklüğü ve Katılımcı Sayısı	Portföy Dağılımı
MHT	%0,37	%0,35	Fon Büyüklüğü 1.643.219.161TL Katılımcı Sayısı 287.026	 <ul style="list-style-type: none"> Devlet Tahvili Hisse Senedi BYF Katılma Payları Diğer

Fonlarımız

Katılım Standart Fon (Risk: Orta)

Hangi katılımcılara uygun?

Faize dayalı para ve sermaye piyasası araçlarına yatırım yapmayan fon, TL cinsinden olmak üzere ağırlıklı olarak kamu kira sertifikaları ile seçilmiş paylara (hisse senetleri) yatırım yapar. Portföyün en az %60'ı Hazine Müsteşarlığı'nca ihraç edilen TL cinsinden Kira Sertifikaları'na yatırılır. %30'u aşmamak üzere fon portföyünün asgari %10'u Borsa İstanbul A.Ş. tarafından hesaplanan katılım endekslerindeki paylara yatırılır.

Fon Kodu	Fon Toplam Gider Kesintisi (Yıllık)	Fon İşletim Gider Kesintisi (Yıllık)	Fon Büyüklüğü ve Katılımcı Sayısı	Portföy Dağılımı
MHS	%1,91	%1,86	Fon Büyüklüğü 24.783.021TL Katılımcı Sayısı 1.276	<ul style="list-style-type: none"> Kamu Kira Ser. (TL) %76 Hisse Senedi %24

Katılım Katkı Fon (Risk: Orta)

Hangi katılımcılara uygun?

Sadece faizsiz emeklilik planları kapsamındaki devlet katkılarının değerlendirildiği bu fon, en az %50 oranında kamu kira sertifikalarından, %30'dan az olmamak üzere katılım endeksine tabi yerli hisse senetlerinden ve borsa yatırım fonları katılma paylarından ve mevzuat kapsamında yatırım yapılabilecek diğer varlıklardan kâr payı, temettü ve sermaye kazancı elde ederek devlet katkılarını faizsiz tatminkar getiri sağlamayı hedefler.

Fon Kodu	Fon Toplam Gider Kesintisi (Yıllık)	Fon İşletim Gider Kesintisi (Yıllık)	Fon Büyüklüğü ve Katılımcı Sayısı	Portföy Dağılımı
MHA	%0,37	%0,35	Fon Büyüklüğü 27.598.825TL Katılımcı Sayısı 39.350	<ul style="list-style-type: none"> Kamu Kira Ser. (TL) %50 Hisse Senedi %38 BYF Katılma Payları %11 Katılma Hesabı (TL) %1

Fonlarımız

Tahvil Bono Grup Fonu (Risk: Orta)

Hangi katılımcılara uygun?

Devamlı olarak portföyünün en az %80'ini kamu ve özel sektör borçlanma araçlarına ve kamu borçlanma araçlarının konu olduğu ters repo'ya yatırmak suretiyle orta risk düzeyinde gelir elde etmeyi amaçlayan katılımcılara hitap eder.

Fon Kodu	Fon Toplam Gider Kesintisi (Yıllık)	Fon İşletim Gider Kesintisi (Yıllık)	Fon Büyüklüğü ve Katılımcı Sayısı	Portföy Dağılımı
MHG	%1,28	%1,00	Fon Büyüklüğü 120.846.294TL Katılımcı Sayısı 10.408	<ul style="list-style-type: none"> Özel Sektör Tahvili %51 Finansman Bonosu %11 Ters-Repo %11 Kamu Kira Ser. (Döviz) %6 Devlet Tahvili %6 BYF Katılma Payları %5 Diğer %5

Dengeli Değişken Grup Fonu (Risk: Orta)

Hangi katılımcılara uygun?

Yatırım tercihini belirlemek yerine birikimlerin yatırıma ne şekilde yönlendirileceği konusunda kararı portföy yöneticisine bırakan ve piyasa koşullarına göre portföy yöneticisinin en uygun portföy dağılımını gerçekleştireceğini düşünen katılımcılara uygundur.

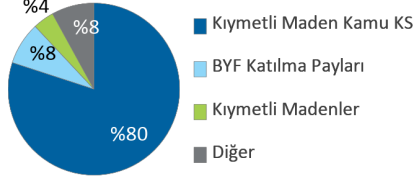
Fon Kodu	Fon Toplam Gider Kesintisi (Yıllık)	Fon İşletim Gider Kesintisi (Yıllık)	Fon Büyüklüğü ve Katılımcı Sayısı	Portföy Dağılımı
MHY	%1,28	%1,00	Fon Büyüklüğü 264.309.623TL Katılımcı Sayısı 11.653	<ul style="list-style-type: none"> Hisse Senedi %47 Girişim Ser. YF %15 Ters-Repo %10 Döviz Kamu İç BA %10 Özel Sektör Tahvili %8 Mevduat (TL) %5 Diğer %5

Fonlarımız

Altın Katılım Fon (Risk: Yüksek)

Hangi katılımcılara uygun?

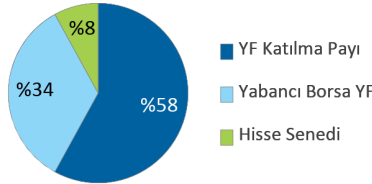
Ağırlıklı olarak altın bazında yatırım yaparak, altının Türk Lirası karşısındaki getirisini elde etmeyi hedefleyen katılımcılara uygundur ve faiz getirisi elde etmeyen bir fondur.

Fon Kodu	Fon Toplam Gider Kesintisi (Yıllık)	Fon İşletim Gider Kesintisi (Yıllık)	Fon Büyüklüğü ve Katılımcı Sayısı	Portföy Dağılımı
MEA	%1,09	%1,05	Fon Büyüklüğü 3.058.409.249TL Katılımcı Sayısı 101.510	 <ul style="list-style-type: none"> Kıymetli Maden Kamu KS BYF Katılma Payları Kıymetli Madenler Diğer

Teknoloji Fon (Risk: Yüksek)

Hangi katılımcılara uygun?

Katılımcıların bir kısmını veya tamamını teknoloji alanındaki şirketlerin ortaklık payları ve diğer varlıklarına, ağırlıklı olarak borsa yatırım fonları üzerinden yatırım yapmak isteyen katılımcılara hitap eder. Uzun vadede yüksek getiri sağlamak için ara dönemlerde tasarruflarının değer kaybetme ihtimalini göze alabilen katılımcılar için uygundur. Bir başka deyişle agresif yatırım karakteri olan, teknoloji hisse senetlerine ilgi duyan katılımcılar için emeklilik fon alternatifidir.

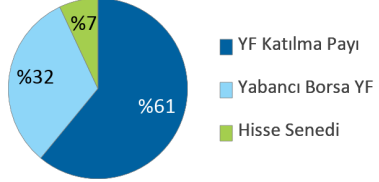
Fon Kodu	Fon Toplam Gider Kesintisi (Yıllık)	Fon İşletim Gider Kesintisi (Yıllık)	Fon Büyüklüğü ve Katılımcı Sayısı	Portföy Dağılımı
MEV	%1,65	%1,55	Fon Büyüklüğü 103.174.145TL Katılımcı Sayısı 6.162	 <ul style="list-style-type: none"> YF Katılma Payı Yabancı Borsa YF Hisse Senedi

Fonlarımız

Sürdürülebilirlik Fon (Risk: Yüksek)

Hangi katılımcılara uygun?

Katkı paylarının bir kısmını veya tamamını sürdürülebilirlik esaslarına uygun olarak faaliyet gösteren şirketlerin ortaklık payları ve diğer varlıklarına, ağırlıklı olarak borsa yatırım fonları üzerinden yatırım yapmak isteyen katılımcılara hitap eder. Uzun vadede yüksek getiri sağlamak için ara dönemlerde tasarruflarının değer kaybetme ihtimalini göze alabilen katılımcılar için uygundur. Bir başka deyişle agresif yatırım karakteri olan, sürdürülebilir temadaki hisse senetlerine ilgi duyan katılımcılar için emeklilik fon alternatifidir.

Fon Kodu	Fon Toplam Gider Kesintisi (Yıllık)	Fon İşletim Gider Kesintisi (Yıllık)	Fon Büyüklüğü ve Katılımcı Sayısı	Portföy Dağılımı
MEY	%1,65	%1,55	Fon Büyüklüğü 15.863.650TL Katılımcı Sayısı 2.622	 <ul style="list-style-type: none">YF Katılma PayıYabancı Borsa YFHisse Senedi

MetLife Fonları Performansı

MetLife Emeklilik Yatırım Fonları	Halka Arz Tarihi	Halka Arzdan İtibaren Getiri	Son 1 Ay Getiri	Son 1 Yıl Getiri
Para Piyasası Fon	18.11.2009	%508,86	%4,21	%43,41
Standart Fon	18.11.2009	%540,57	%5,38	%48,57
Döviz Fon	18.11.2009	%2.494,14	%0,39	%84,38
Dengeli Değişken Fon	18.11.2009	%1.187,17	%5,99	%92,23
Hisse Fon	18.11.2009	%3.461,54	%14,27	%166,87
Katkı Fon	02.05.2013	%499,70	%7,59	%65,61
Katılım Standart Fon	13.01.2014	%674,12	%4,41	%66,36
Katılım Katkı Fon	28.02.2014	%572,37	%5,54	%68,23
Tahvil Bono Grup Fonu	18.11.2009	%499,09	%3,37	%57,08
Dengeli Değişken Grup Fonu	18.11.2009	%1.586,21	%8,17	%111,91
Altın Katılım Fon	10.02.2020	%736,77	%0,79	%95,37
Teknoloji Fon	07.08.2023	%53,19	%1,29	-
Sürdürülebilirlik Fon	07.08.2023	%44,16	%9,73	-

Fonlarımızın strateji, içerik ve performansları ile ilgili her türlü detaylı bilgiyi metlife.com.tr internet sitemizde "Emeklilik Yatırım Fonları" sayfasından güncel olarak takip edebilirsiniz.

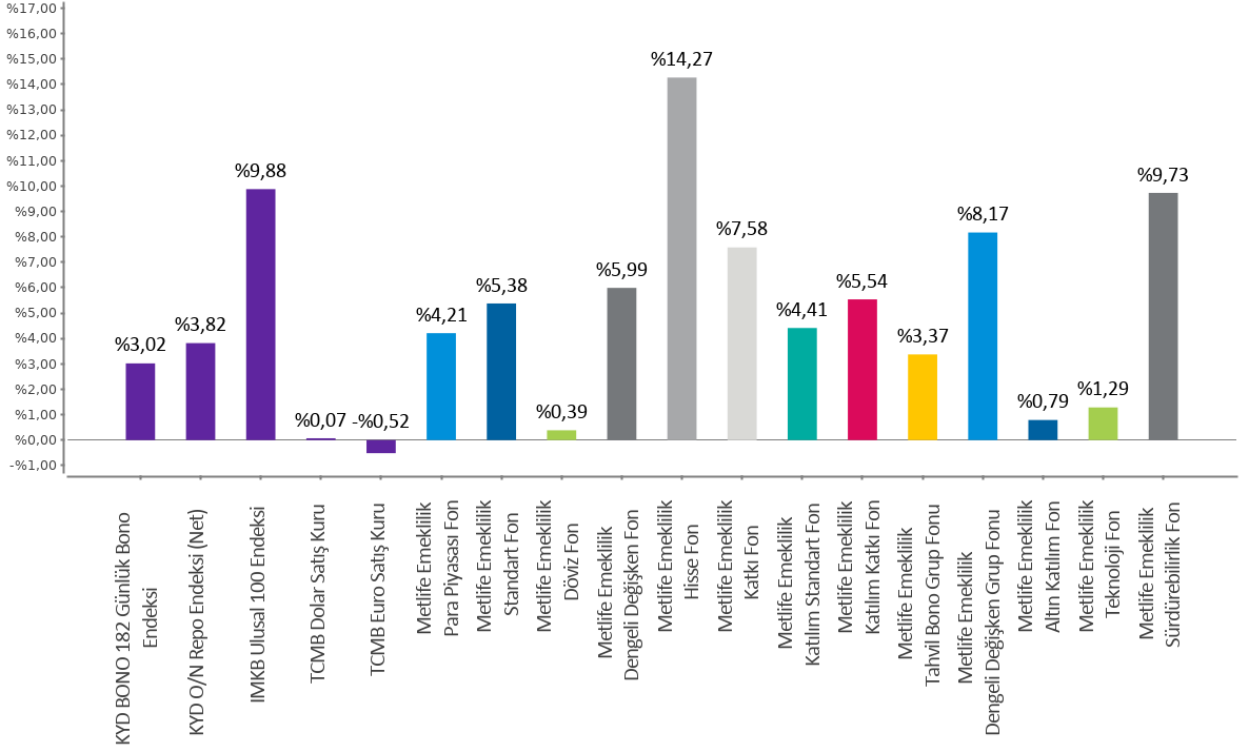
MetLife Fonları Performansı

Bu belge MetLife Emeklilik ve Hayat A.Ş. tarafından sadece bilgi amaçlı yayınlanmış olup, içeriğinin hiçbir bölümü alım-satım yönünde yatırım tavsiyesi olarak değerlendirilemez. Yatırım danışmanlığı hizmeti, yetkili kuruluşlar tarafından kişilerin risk ve getiri tercihleri dikkate alınarak kişiye özel sunulmaktadır. Burada yer alan yorum ve tavsiyeler ise genel niteliktedir. Burada yer alan görüşler, yatırımcının mali durumuna veya risk ve getiri tercihlerine uygun olmayabilir. Bu nedenle, sadece burada yer alan bilgilere dayanılarak yatırım kararı verilmesi beklentilere uygun sonuçlar doğurmayabilir.

Karşılaştırmalı Fon Performansları

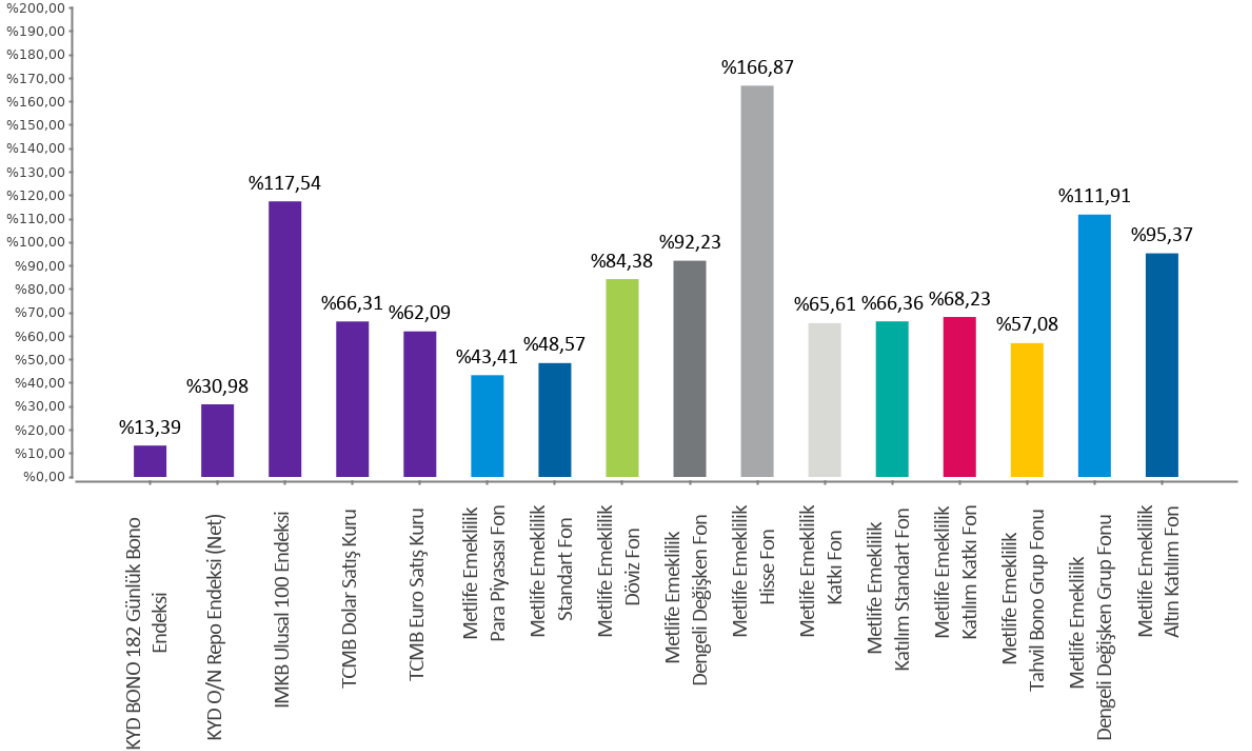
Son 1 Ay

01.04.2024 - 02.05.2024



Son 1 Yıl

02.05.2023 - 02.05.2024



MetLife Emeklilik ve Hayat A.Ş.
Kavacık Ticaret Merkezi
Rüzgârlıbahçe Mahallesi Çam Pınarı Sokak No:1
Kavacık 34805 Beykoz / İstanbul
Sicil No: 388669
MERSİS No: 0854006902900025

 /MetLifeTR
 /MetLifeTR
 /MetLifeTR
 /MetLifeTurkiye
 /metlife.com.tr

(0850) 222 0 638 (MET)
Faks: (0216) 538 94 94

MetLife, Inc (NYSE: MET), kendisine bağlı ortaklıkları ve iştirakleri ("MetLife") aracılığıyla, bireysel ve kurumsal müşterilerinin değişen dünyalarına yön vermelerine yardım etmek üzere sigorta, yıllık gelir sigortaları, çalışan yan hakları ve varlık yönetimi alanlarında hizmet veren, dünyanın önde gelen finansal hizmet şirketlerinden biridir. 1868 yılında kurulmuş olan ve 40'tan fazla ülkede faaliyet gösteren MetLife; Amerika Birleşik Devletleri, Japonya, Latin Amerika, Asya, Avrupa ve Ortadoğu'da pazar lideri konumundadır. Daha fazla bilgi için www.metlife.com adresini ziyaret ediniz.